



Формирование в архиве регистратора Ф1771-АД фреймов заданной продолжительности.

Для формирования в архиве регистратора Ф1771-АД фреймов заданной продолжительности, необходимо настроить два события:

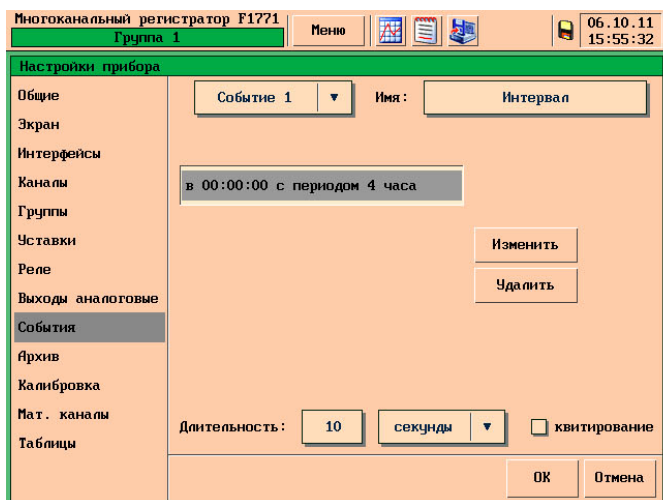


Рис. 1.1

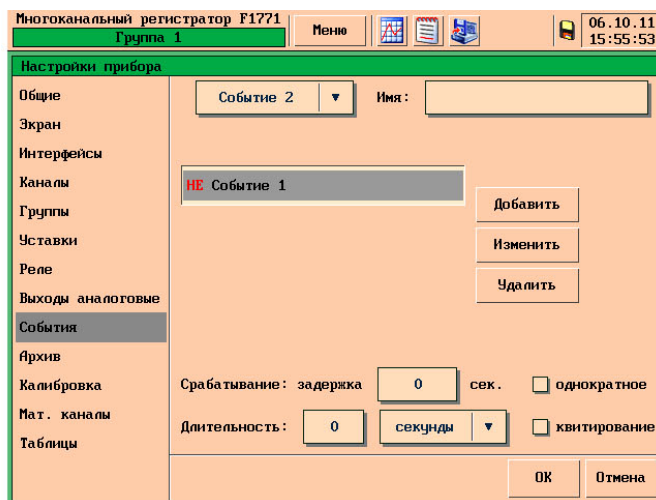


Рис. 1.2

### Событие 1 (см. рис.1.1)

Тип активации – по времени;

Время начала периода – 00:00:00;

Период – 4 часа (в качестве периода указывается необходимая продолжительность фрейма);

Длительность – 10 сек. (значение «Длительность» события 1 должно быть равно частоте записи данных в архив прибора (см. рис. 2));

Событие 1 будет активно в течении 10 секунд каждые 4-и часа.

### Событие 2 (см. рис.1.2)

Тип активации – по событию;

Аргумент – НЕ Событие 1;

Событие 2 будет активно, если не активно событие 1.

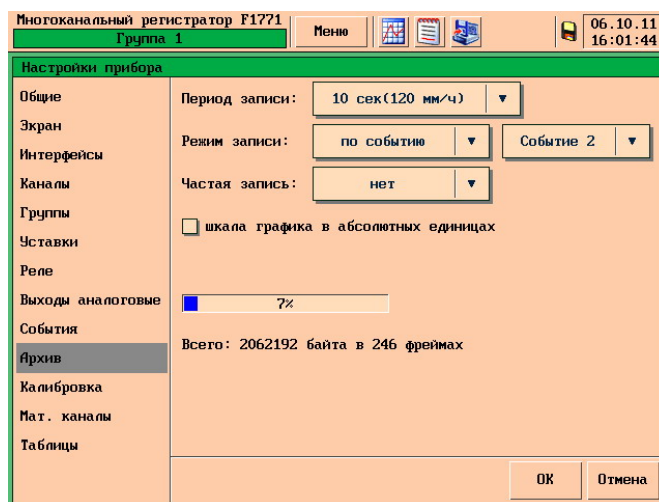


Рис.2

В настройках архива (см.Рис.2) необходимо задать следующие настройки:

Режим записи – по событию;

Аргумент – Событие 2;



Многоканальный регистратор F1771  
Группа 1

Меню

12.10.11  
18:33:47

Копирование архива на карту

Весь архив

3.69 МБ, 288 записей с 06.10.11 00:00 по 12.10.11 18:27

№	Дата начала	Дата конца	Кол-во точек
264	09.10.11 08:00:18	09.10.11 11:59:58	1439
265	09.10.11 12:00:18	09.10.11 15:59:58	1439
266	09.10.11 16:00:18	09.10.11 19:59:58	1439
267	09.10.11 20:00:18	09.10.11 23:59:58	1439
268	10.10.11 00:00:18	10.10.11 03:59:58	1439
269	10.10.11 04:00:18	10.10.11 07:59:58	1439
270	10.10.11 08:00:18	10.10.11 11:59:58	1439
271	10.10.11 12:00:18	10.10.11 15:59:58	1439
272	10.10.11 16:00:18	10.10.11 19:59:58	1439
273	10.10.11 20:00:18	10.10.11 23:59:58	1439
274	11.10.11 00:00:18	11.10.11 03:59:58	1439
275	11.10.11 04:00:18	11.10.11 07:59:58	1439
276	11.10.11 08:00:18	11.10.11 11:59:58	1439

Карта: 1934.71 МБ

Начать

Выход

▲ Вверх

▼ Вниз

Рис.3

Следует иметь ввиду, что данные настройки не повлияют на создание нового фрейма при:

- Выключение питания прибора;
- Изменения настроек прибора;
- Смене суток (в 00:00:00 всегда создается новый фрейм);